



**РУКОВОДСТВО ПО ИСПОЛЬЗОВАНИЮ
ФИРМЕННОГО СТИЛЯ
ДЛЯ ПАО «РОССЕТИ СИБИРЬ»
И ЕГО ФИЛИАЛОВ**

ОГЛАВЛЕНИЕ

Инструкция по использованию данного Руководства	3
01 Основные правила	4
02 Оформление деловой продукции	18
03 Оформление сувенирной продукции	38
04 Использование на электронных форматах	43
05 Наружное оформление	48
06 Внутреннее оформление	71
07 Оформление продукции для персонала	80



Название темы или макета

! Представленные в Руководстве носители фирменного стиля являются наиболее часто встречающимися примерами нанесения фирменного блока. Перечень носителей фирменного стиля при необходимости может быть расширен.

! Все макеты и фирменные блоки прилагаются к данному Руководству и готовы к использованию. Фирменные блоки представлены в трех форматах:

- ai – для создания макетов,
- pdf – для передачи сторонним разработчикам,
- png – для использования в бланках и презентациях.

При воспроизведении фирменных блоков не допускается их искажение (смотрите тему «Недопустимые искажения» в данном Руководстве).

! Чтобы внести необходимые изменения, следует открыть требуемый файл, внести свои данные или передать его третьим лицам для редактирования.

! Все изображения макетов в данном Руководстве встроены ссылками (links). При передаче исходного файла Руководства (ai), необходимо передавать его со всеми прилагающимися папками.

Только для ознакомления с Руководством достаточно открыть или передать pdf-версию.

! Данное Руководство и все макеты созданы в цветовой модели CMYK, профиль: U.S. Web Coated (SWOP) v2.


! Все макеты и фирменные блоки в данном Руководстве размещены в папках, указанных в левых нижних углах страниц.

Для использования необходимого макета или фирменного блока необходимо открыть соответствующий файл из папки.

! В текстовых описаниях там, где необходимо, указана информация, обязательная для прочтения.

01

ОСНОВНЫЕ ПРАВИЛА





Бренд «Россети» – это имиджевый и маркетинговый нематериальный актив компании, идентифицирующий ее уникальность.

Фирменный стиль компании «Россети» – это набор графических форм и принципов построения визуальной коммуникации бренда.

Для создания цельного узнаваемого образа бренда применяются элементы фирменного стиля, основным из которых является фирменный блок.

Фирменный блок, зарегистрированный в Роспатенте – это товарный знак.



Фирменный блок «Россети Сибирь» состоит из знака и логотипа (текстовой части).

Вторым уровнем указывается наименование ДЗО ПАО «Россети».

Третьим уровнем указывается наименование филиала ДЗО ПАО «Россети».

Латинская версия фирменного блока не предусмотрена. Вся международная коммуникация осуществляется с использованием латинской версии фирменного блока «Россети».

Фирменный блок используется только в горизонтальной композиции.


ИНСТРУМЕНТ ДЛЯ СОЗДАНИЯ ФИРМЕННЫХ БЛОКОВ

К данному руководству прилагается отдельный файл для создания новых фирменных блоков и редактирования и проверки уже существующих.

ИНСТРУМЕНТ

Не изменяйте настройки шрифтов в этом инструменте!


Для создания фирменного блока первого уровня введите название ДЗО или филиала:



Для создания фирменного блока второго уровня введите название ДЗО и название филиала:





ПРОПОРЦИИ ФИРМЕННЫХ БЛОКОВ





И *a* Охранное поле для печатной продукции определяется величиной «а», равной высоте буквы «И»



 *b* Охранное поле для наружного размещения определяется величиной «b», равной диаметру знака

Охранное поле – это минимально допустимое пространство вокруг фирменного блока, внутри которого не допускается размещение каких-либо графических элементов.

Размеры охранного поля для печатной продукции и для наружного размещения различаются.

Охранное поле определяет минимально допустимое расстояние, на котором фирменный блок может быть размещен от края макета / поверхности / области / детали.

ФИРМЕННЫЕ ЦВЕТА

Синий

Для любых целей



CMYK **100 54 0 19**


Pantone **301C**

RGB **0 90 155**

RAL **5017**

Серый

*Только для оформления
производственных объектов*



CMYK **0 0 0 20**


Pantone **PANTONE Cool Gray 2 C**

RGB **209 211 212**

RAL **7047**

CMYK – для печати триадными красками,
Pantone – для печати смесевыми красками,
RGB – для отображения на экране
и веб-конструирования, RAL – для окраски
или оклейки поверхностей.

Черный




CMYK **60 40 40 100**

Pantone **Black C**


RGB **0 0 0**

RAL **9005**


100% черного



60% черного



25% черного



Монохромная версия необходима для печати черно-белых изображений и документов. Разрешается использовать только черную версию фирменного блока на белом фоне.

Допускается использование белой версии фирменного блока на монохромных фонах, не светлее 25% от черного.

Aa

123

PF Din Text Cond Pro Medium

Для набора заголовков и цифр

Aa

123

PF Din Text Cond Pro Light

Для набора основного текста

Aa

123

PF Din Text Cond Pro Bold

Для акцентирования в тексте

Заголовок строчными набран начертанием Medium



Этот текст набран начертанием Light. Группа «Россети» – один из крупнейших в мире электросетевых холдингов, обеспечивающий электроснабжение потребителей в 78 субъектах Российской Федерации. В управлении: 2,45 млн км линий электропередачи и электрические подстанции общей мощностью более 825 тыс. МВА.

ЗАГОЛОВOK ПРОПИСНЫМИ НАБРАН НАЧЕРТАНИЕМ MEDIUM

2,45 млн км

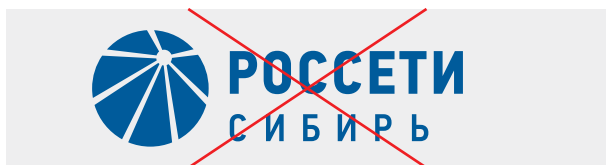
Эта цифра набрана начертанием Medium

Этот текст выделен начертанием Bold. Группа «Россети» – один из крупнейших в мире электросетевых холдингов, обеспечивающий электроснабжение потребителей в 78 субъектах Российской Федерации. В управлении: **2,45 млн км** линий электропередачи и электрические подстанции общей мощностью **более 825 тыс. МВА.**




НЕДОПУСТИМЫЕ ИСКАЖЕНИЯ ФИРМЕННОГО БЛОКА


Запрещается:




растягивать логотип



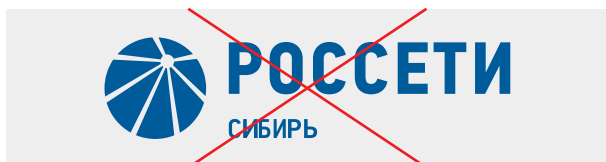
размещать логотип и знак на разных поверхностях, фонах, цветах




сжимать логотип




изменять цвет на любой, в том числе «золотой»



изменять пропорции логотипа и знака



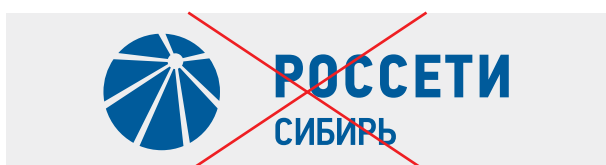
*изменять начертание логотипа –
изменять шрифт*




изменять положение логотипа




*использовать знак отдельно
от фирменного блока*



*изменять расстояние между знаком
и логотипом*



использовать градиент в знаке



размещать логотип под знаком

Внесение изменений и дополнений в фирменный блок не допускается. В случае возникновения нестандартной ситуации

необходимо обратиться за согласованием в Центр компетенции ПАО «Россети».

НЕДОПУСТИМЫЕ ИСКАЖЕНИЯ ФИРМЕННОГО БЛОКА

Запрещается:



изменять, каким-либо образом, расположение названия ДЗО или названия филиала, в комбинации со знаком




использовать фирменный знак отдельно от фирменного блока

Внесение изменений и дополнений в фирменный блок не допускается. В случае возникновения нестандартной ситуации


необходимо обратиться за согласованием в Центр компетенции ПАО «Россети».

ПРИМЕРЫ РАЗРЕШЕННОГО И ДОПУСТИМОГО РАЗМЕЩЕНИЯ ФИРМЕННОГО БЛОКА

Разрешается размещать фирменный блок:




на белом и фирменном синем фоне




на фирменном паттерне в верхней половине

Допускается размещать фирменный блок:




на фотографических фонах при условии, что фрагмент фона под фирменным блоком однороден по цвету и тону, а так же обладает низкой степенью детализации. Например, фотография неба.




Предпочтительно использование фотографических или графических фонов синих оттенков.

ПРИМЕРЫ НЕДОПУСТИМОГО РАЗМЕЩЕНИЯ ФИРМЕННОГО БЛОКА


Фирменный блок на фирменном синем фоне, может быть только белого цвета.
Использование других цветов и оттенков, в том числе «золотого цвета», запрещается:




Запрещается размещать фирменный блок:




на неоднородных фонах



на сложных графических фонах



на дробных фонах



на темных фонах синюю версию

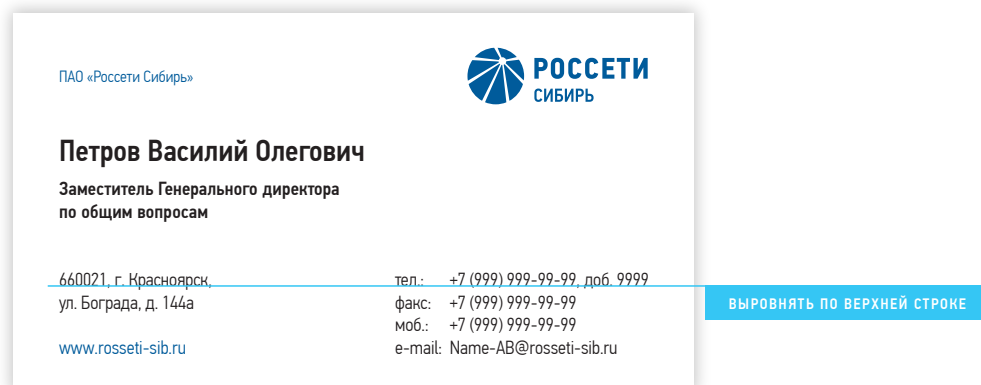


на светлых фонах белую версию

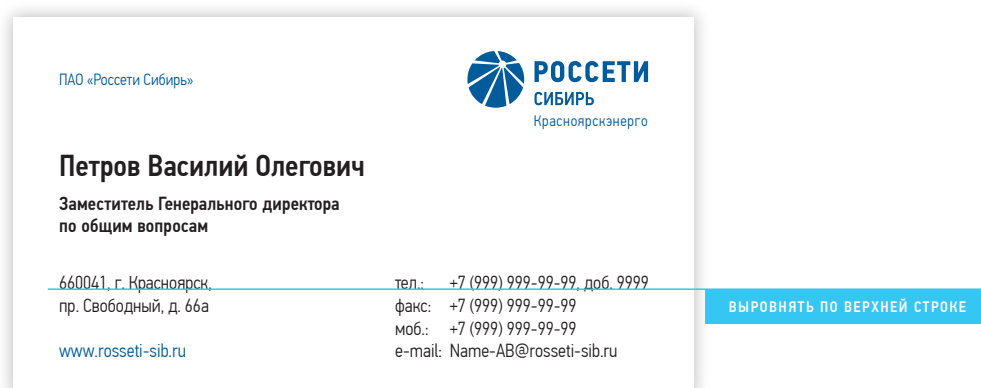
02

ОФОРМЛЕНИЕ ДЕЛОВОЙ ПРОДУКЦИИ

ВИЗИТНЫЕ КАРТОЧКИ




Для исполнительного аппарата




Для филиала

Формат	90x50 мм
Печать	офсетная/цифровая
Бумага	300 г, мелованная, матовая
Цветность	4+0

 Визитная карточка

Указываются релевантные контактные данные. Номер мобильного телефона и факса указывается при необходимости. Правила заполнения данных указаны внутри макета.

БЛАНК ИСХОДЯЩЕГО ПИСЬМА С ОТВЕТОМ, А4

	ПАО «Россети Сибирь» Российская Федерация, 660021, г. Красноярск, ул. Богграда, д. 144а 8-800 220-0-220, факс (391) 221-96-25 info@rosseti-sib.ru www.rosseti-sib.ru
№ _____ на _____ от _____	
ВЫРОВНЯТЬ ПО НИЖНЕМУ КРАЮ БЛОКА С ДАННЫМИ	
№ _____	

Версия на русском языке

Формат **A4**
.....
Печать **офсетная**
.....
Бумага **100-120 г/м², мелованная**
.....
Цветность **4+0**
.....




ПАО «Россети Сибирь»


№ _____

Формат **A4**
.....
Печать **офсетная**
.....
Бумага **100-120 г/м², мелованная**
.....
Цветность **4+0**
.....

БЛАНК ИСХОДЯЩЕГО ПИСЬМА С ОТВЕТОМ ДЛЯ ФИЛИАЛА, А4


 РОССЕТИ СИБИРЬ Красноярскэнерго	№ _____ на _____ от _____
ПРИМЕР ЗАПОЛНЕНИЯ	
Филиал ПАО «Россети Сибирь» – «Красноярскэнерго»	
Российская Федерация, 660041, г. Красноярск, пр. Свободный, д. 66а тел. 8 (391) 256-68-59, факс 8 (391) 256-68-77 info@kr.rosseti-sib.ru, www.rosseti-sib.ru	
ВЫРОВНЯТЬ ПО НИЖНЕМУ КРАЮ БЛОКА С ДАННЫМИ	
№ _____	

Формат **A4**
Печать **офсетная**
Бумага **100-120 г/м², мелованная**
Цветность **4+0**

	ПАО «Россети Сибирь»	
_____	ПРИКАЗ	№ _____
	г. Красноярск	
		№ _____

Формат **A4**
.....
Печать **офсетная**
.....
Бумага **100-120 г/м², мелованная**
.....
Цветность **4+0**
.....

БЛАНК ПРИКАЗА ДЛЯ ФИЛИАЛА, А4


 РОССЕТИ СИБИРЬ Красноярскэнерго		ПРИМЕР ЗАПОЛНЕНИЯ Филиал ПАО «Россети Сибирь» – «Красноярскэнерго»
_____	ПРИКАЗ г. Красноярск	№ _____
		№ _____

Формат **A4**


Печать **офсетная**

Бумага **100-120 г/м², мелованная**

Цветность **4+0**

 Бланки

Контактные данные в адресных блоках при необходимости могут быть скорректированы.

 ПАО «Россети Сибирь»

РАСПОРЯЖЕНИЕ

г. Красноярск № _____

№ _____


Формат **A4**

Печать **офсетная**

Бумага **100-120 г/м², мелованная**

Цветность **4+0**

БЛАНК РАСПОРЯЖЕНИЯ ДЛЯ ФИЛИАЛА, А4

 **РОССЕТИ**
СИБИРЬ
Красноярскэнерго

ПРИМЕР ЗАПОЛНЕНИЯ

Филиал ПАО «Россети Сибирь» –
«Красноярскэнерго»

РАСПОРЯЖЕНИЕ

г. Красноярск № _____

№ _____


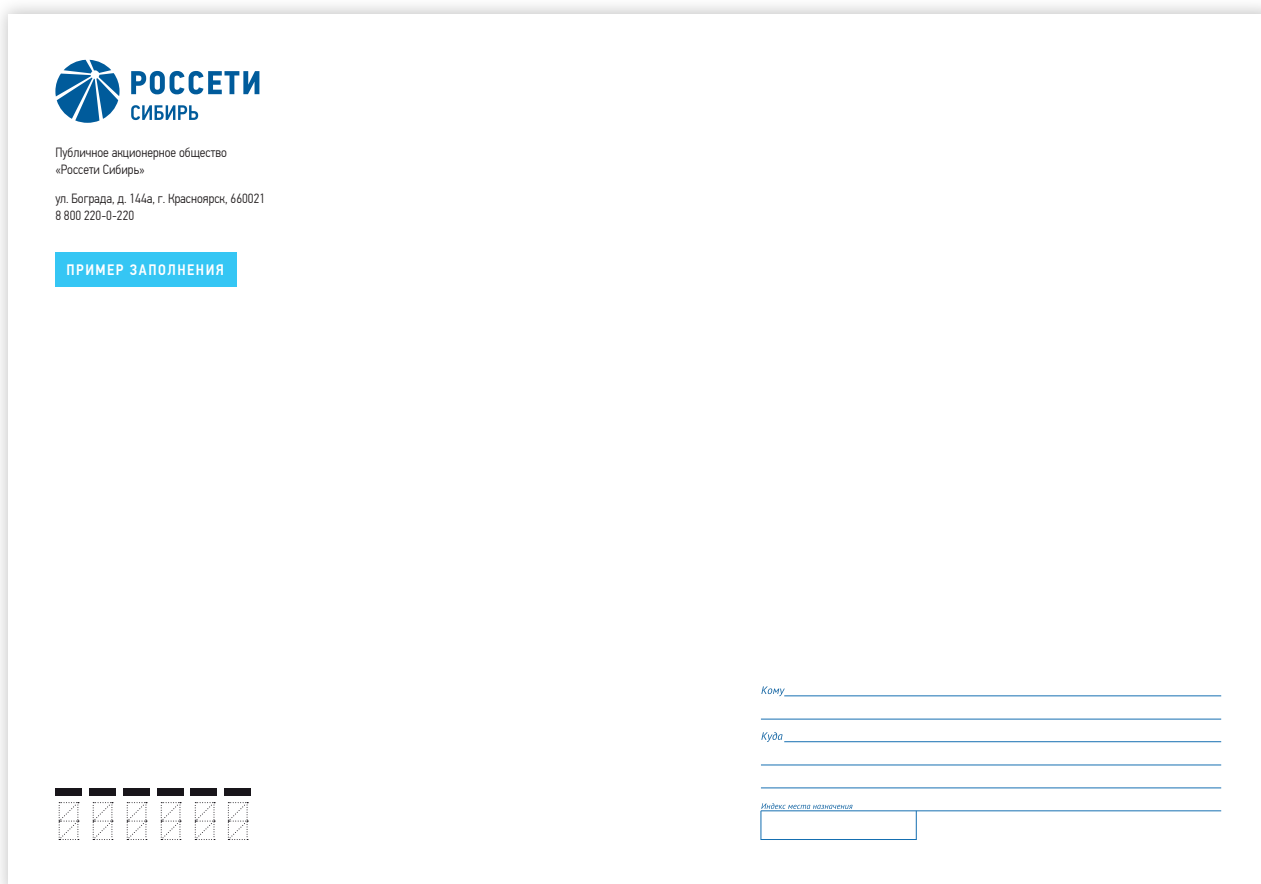
Формат **A4**

Печать **офсетная**

Бумага **100-120 г/м², мелованная**

Цветность **4+0**

КОНВЕРТ ГОРИЗОНТАЛЬНОЙ ЗАГРУЗКИ, С4




Пример наклейки на пустой конверт

<i>Формат</i>	<i>С4</i>
<i>Печать</i>	<i>офсетная</i>
<i>Бумага</i>	<i>стандарт</i>
<i>Цветность</i>	<i>4+0</i>

Конверты

Для почтовых отправлений допускается использование конверта без нанесения фирменного блока. Допускается использование наклейки для таких конвертов.

КОНВЕРТ ГОРИЗОНТАЛЬНОЙ ЗАГРУЗКИ, С5



Публичное акционерное общество
«Россети Сибирь»

ул. Богграда, д. 144а, г. Красноярск, 660021
8 800 220-0-220

ПРИМЕР ЗАПОЛНЕНИЯ



Кому _____

Куда _____

Индекс места назначения



Публичное акционерное общество
«Россети Сибирь»

ул. Богграда, д. 144а, г. Красноярск, 660021
8 800 220-0-220

*Пример наклейки
на пустой конверт*

Формат ***С5***


Печать ***офсетная***

Бумага ***стандарт***

Цветность ***4+0***

 Конверты

Для почтовых отправлений допускается использование конверта без нанесения фирменного блока. Допускается использование наклейки для таких конвертов.



Публичное акционерное общество
«Россети Сибирь»

ул. Бограда, д. 144а, г. Красноярск, 660021
8 800 220-0-220

ПРИМЕР ЗАПОЛНЕНИЯ



Кому _____

Куда _____

Индекс места назначения



Публичное акционерное общество
«Россети Сибирь»

ул. Бограда, д. 144а, г. Красноярск, 660021
8 800 220-0-220

*Пример наклейки
на пустой конверт*

Формат ***С65***

Печать ***офсетная***

Бумага ***стандарт***

Цветность ***4+0***

Конверты

Для почтовых отправлений допускается использование конверта без нанесения фирменного блока. Допускается использование наклейки для таких конвертов.



МЕСТО



ДИПЛОМ

вручается

**Петрову
Василию Олеговичу**

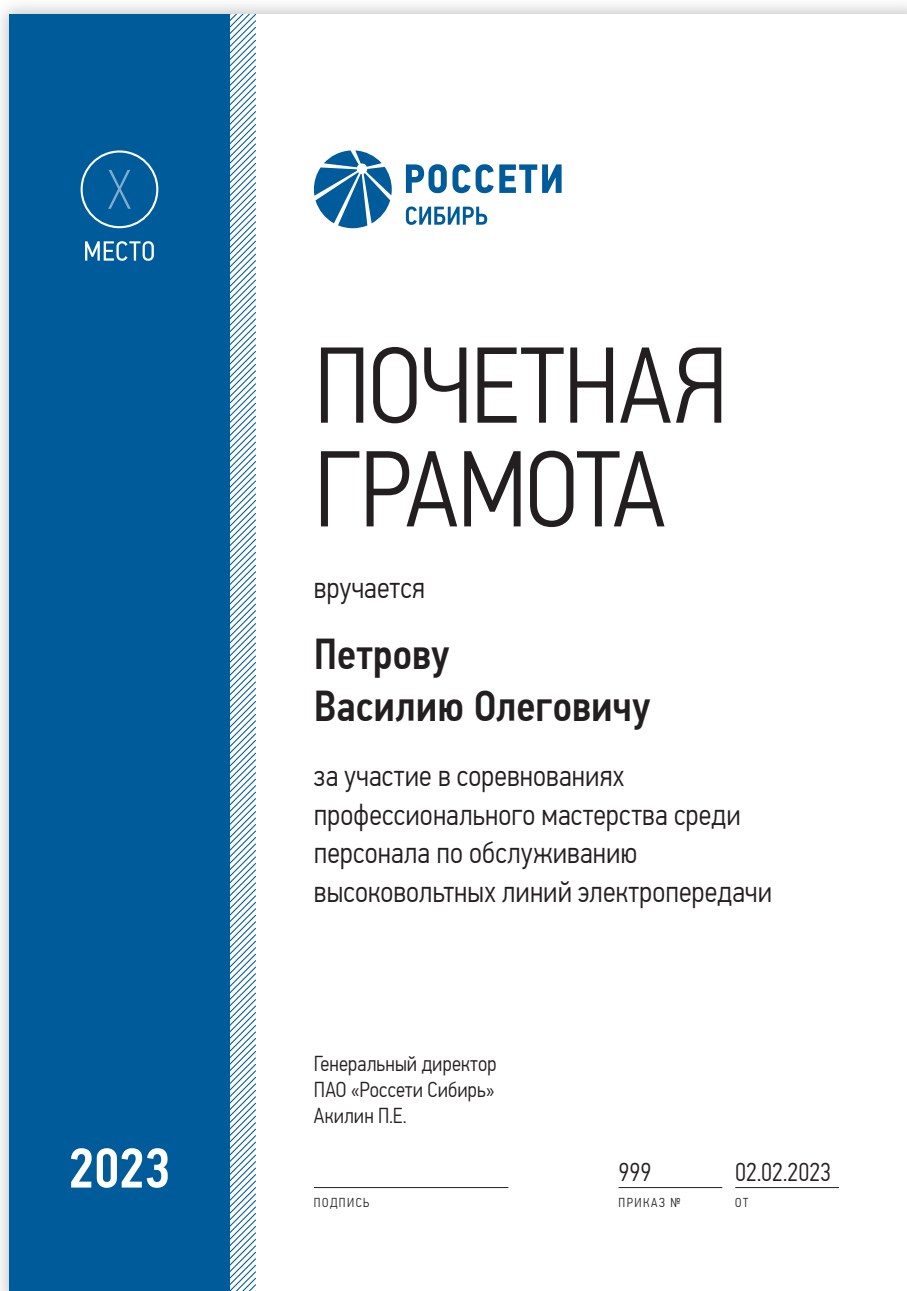
за участие в соревнованиях
профессионального мастерства среди
персонала по обслуживанию
высоковольтных линий электропередачи

Генеральный директор
ПАО «Россети Сибирь»
Акилин П.Е.

подпись

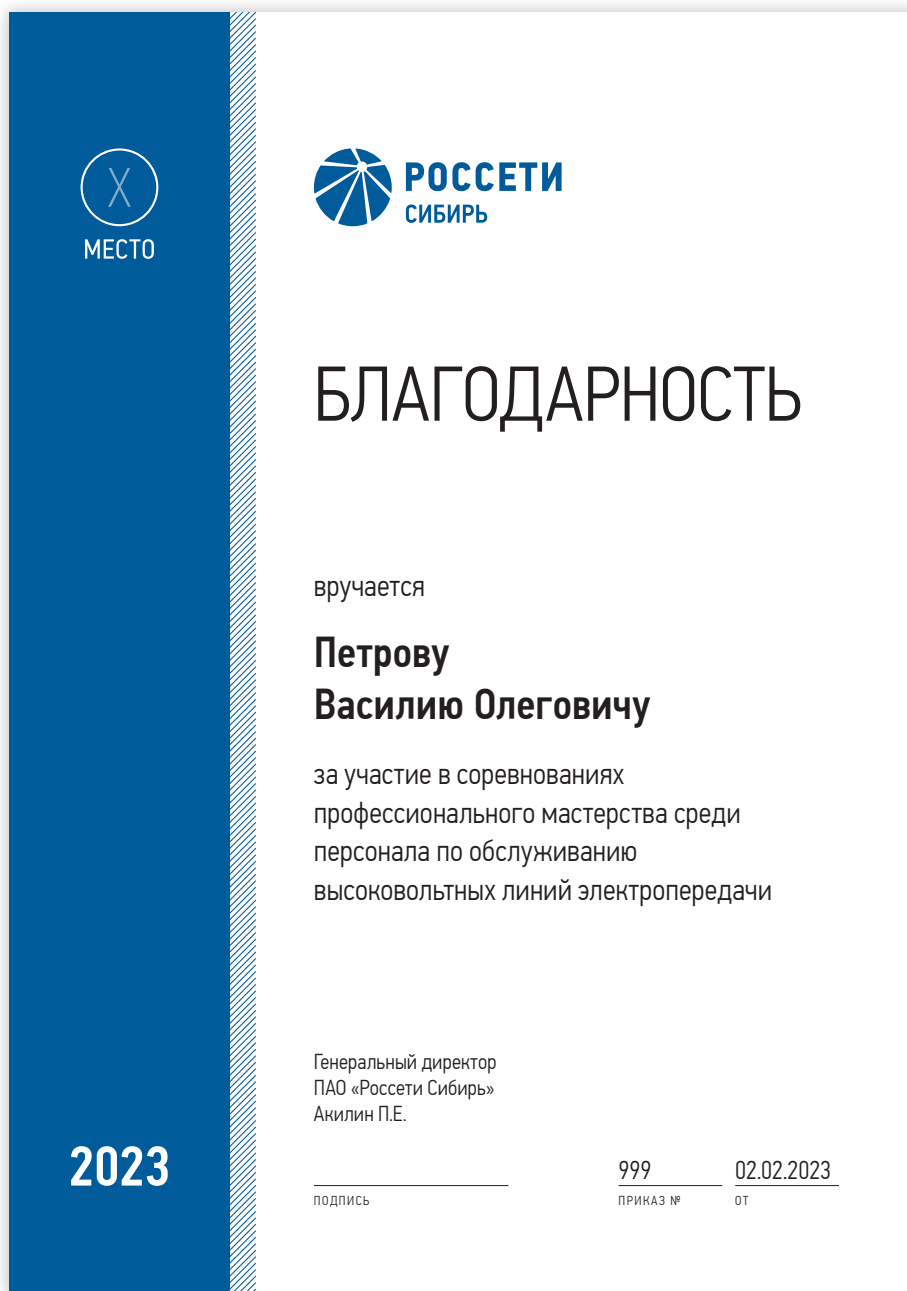
2023

Формат	A4
Печать	офсетная/цифровая
Бумага	300 г/м²
Цветность	4+0



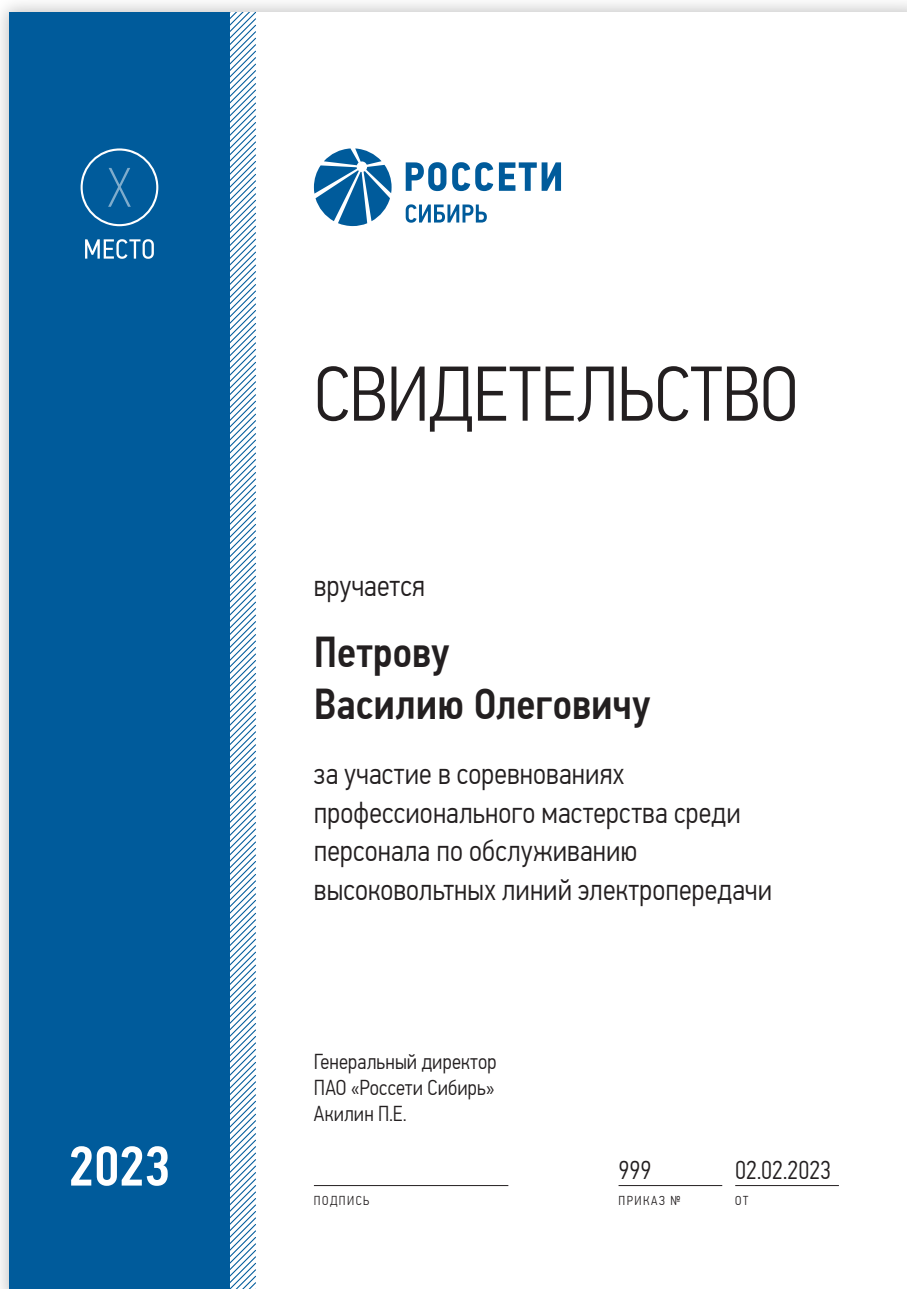
Вертикальная версия

Формат	A4
Печать	офсетная/цифровая
Бумага	300 г/м²
Цветность	4+0



Вертикальная версия

Формат	A4
Печать	офсетная/цифровая
Бумага	300 г/м²
Цветность	4+0



Вертикальная версия

Формат	A4
Печать	офсетная/цифровая
Бумага	300 г/м²
Цветность	4+0



НА ПОДПИСЬ





НА ПОДПИСЬ



03

ОФОРМЛЕНИЕ СУВЕНИРНОЙ ПРОДУКЦИИ




Формат **A5**
Печать **офсетная**
Бумага **стандарт**
Цветность **4+0**

*версия с фирменным блоком,
адресом сайта и телефоном*

РУЧКИ




Нанесение на прищепку



Нанесение на ручку

Формат	стандарт
Печать	шелкография/тампопечать
Материал	стандарт
Цветность	4+0




Формат **стандарт**

Печать **офсетная**

Материал **бумага**

Цветность **4+0**



Формат	стандарт
Печать	шелкография/флексграфия
Материал	полиэтилен
Цветность	4+0

04

ИСПОЛЬЗОВАНИЕ НА ЭЛЕКТРОННЫХ ФОРМАТАХ

Имя Фамилия

Наименование должности/отдела/департамента
Наименование компании

660021, г. Красноярск, ул. Богграда, д. 144а
тел.: +7 (999) 999-99-99 (доб. 999)
моб.: +7 (999) 999-99-99 (по желанию)
Name@rosseti-sib.ru
www.rosseti-sib.ru



Полная версия подписи

Имя Фамилия

Наименование должности/отдела/департамента

тел.: +7 (999) 999-99-99 (доб. 999)
моб.: +7 (999) 999-99-99 (по желанию)

Короткая версия для ответных писем

Имя Фамилия

Наименование должности/отдела/департамента
Наименование компании

660041, г. Красноярск, пр. Свободный, д. 66а

тел.: +7 (999) 999-99-99 (доб. 999)

моб.: +7 (999) 999-99-99 (по желанию)

Name@rosseti-sib.ru

www.rosseti-sib.ru



Полная версия подписи

Имя Фамилия

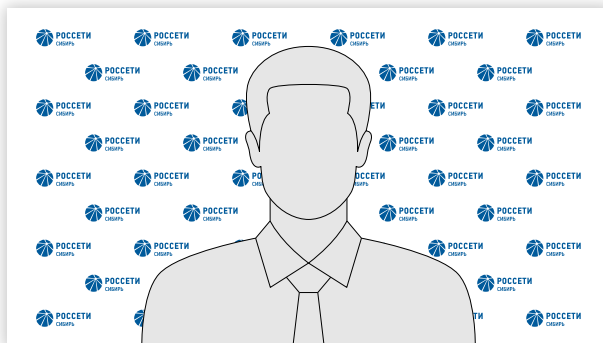



Наименование должности/отдела/департамента

тел.: +7 (999) 999-99-99 (доб. 999)

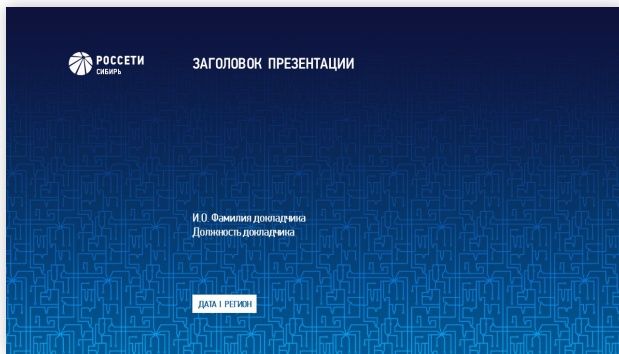
моб.: +7 (999) 999-99-99 (по желанию)

Короткая версия для ответных писем


ЗАСТАВКИ ДЛЯ ПУБЛИЧНЫХ ОНЛАЙН ВИДЕОКОНФЕРЕНЦИЙ



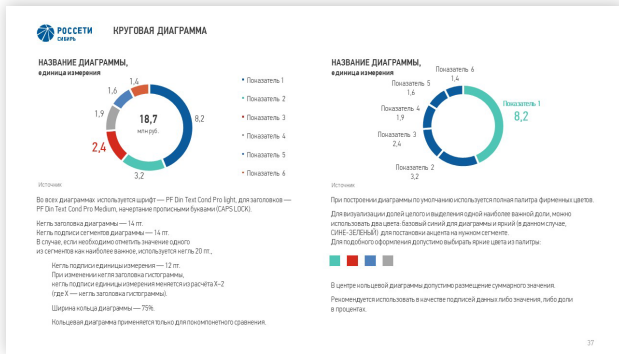
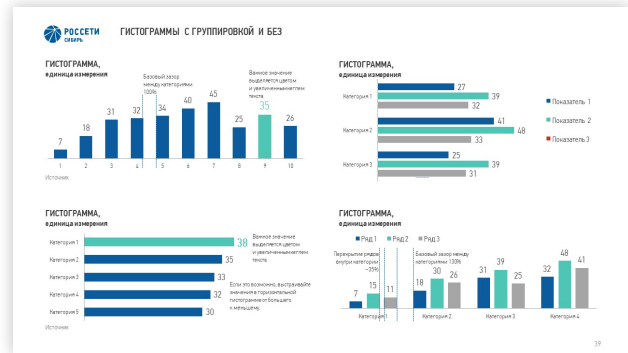

ШАБЛОН ПРЕЗЕНТАЦИИ



Вариант обложки для стандартной печати



Вариант обложки для экономичной печати



Примеры верстки страниц презентации

Презентации

Детальные шаблоны презентаций прилагаются к данному Руководству в форматах 16x9 и 4x3. Уточните формат демонстрации презентации перед версткой для соответствующего выбора формата шаблона.

Филиалы ПАО «Россети Сибирь» используют шаблон презентации «Россети Сибирь». Прилагается к данному Руководству.



05

НАРУЖНОЕ ОФОРМЛЕНИЕ

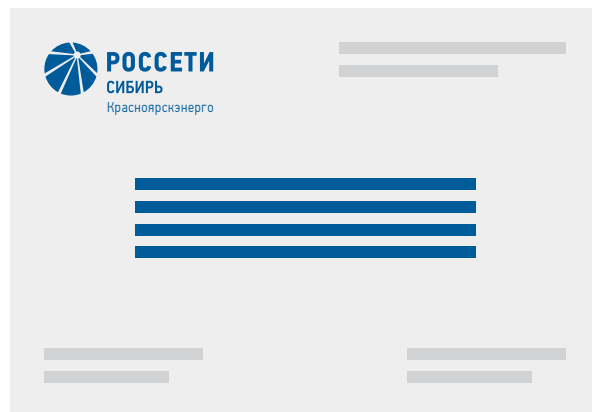
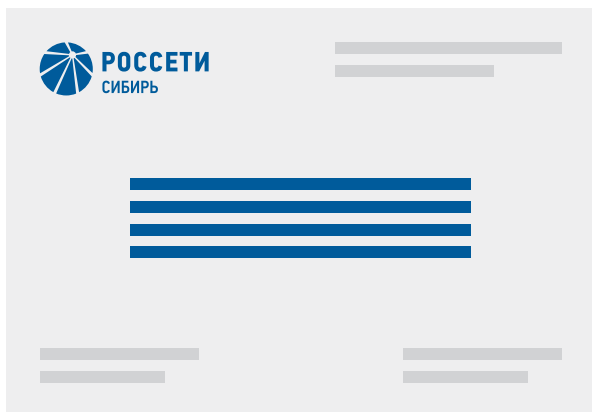
ТАБЛИЧКИ НА ЗДАНИЯХ

Внимание!

Фирменный блок ПАО «Россети Сибирь», ДЗО или филиала может быть размещен в центре таблички только на здании офиса ПАО «Россети Сибирь», ДЗО или филиала




Все таблички должны быть горизонтальными, с соотношением сторон 3x2



На всех остальных горизонтальных табличках, фирменный блок ПАО «Россети Сибирь», ДЗО или филиала должен быть размещен в верхнем левом углу.

Информация об организации / здании / строении размещается в центре таблички



При наличии креплений в углах таблички используйте макет с соответствующими отступами, находящийся в прилагающемся файле.

Пропорции **3x2**

Печать **стандарт**

Материал **металл**

Цветность **Pantone 301C**

ПРИМЕР ЗАПОЛНЕНИЯ

ФИЛИАЛ ПАО «РОССЕТИ СИБИРЬ» – «КРАСНОЯРСКЭНЕРГО»




РОССЕТИ
СИБИРЬ

Красноярскэнерго

660021, г. Красноярск, ул. Богграда, д. 144а

8 800 220-0-220



При наличии креплений в углах таблички используйте макет с соответствующими отступами, находящийся в прилагающемся файле.

Пропорции **3x2**

Печать **стандарт**

Материал **металл**

Цветность **Pantone 301C**

ТАБЛИЧКА НА ЗДАНИЕ ПРОИЗВОДСТВЕННОГО ОТДЕЛЕНИЯ

Внимание!

Самым крупным шрифтом в центре таблички указывается конечное название организации / здания




При наличии креплений в углах таблички используйте макет с соответствующими отступами, находящийся в прилагающемся файле.

Пропорции	3x2
Печать	стандарт
Материал	стандарт
Цветность	Pantone 301C




При наличии креплений в углах таблички используйте макет с соответствующими отступами, находящийся в прилагающемся файле.

- Пропорции **3x2**
- Печать **стандарт**
- Материал **стандарт**
- Цветность **Pantone 301C**



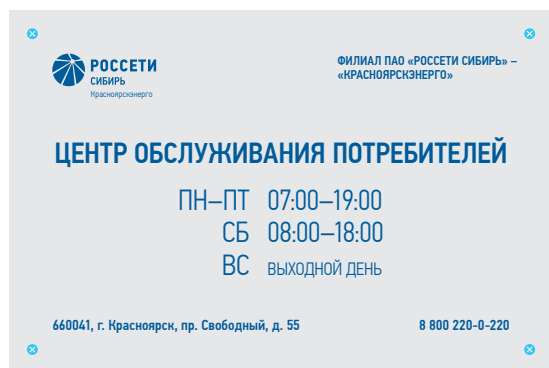
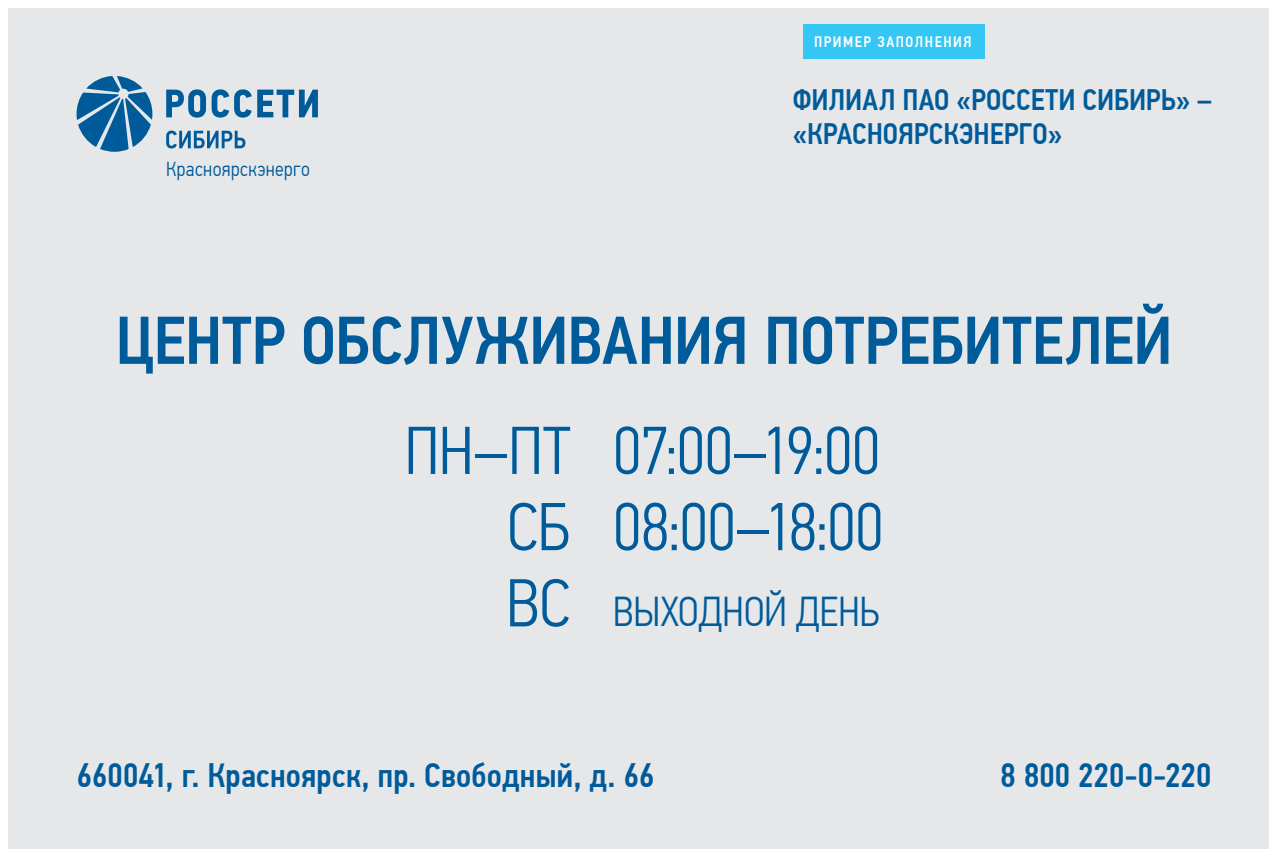
При наличии креплений в углах таблички используйте макет с соответствующими отступами, находящийся в прилагающемся файле.

Пропорции	3x2
Печать	стандарт
Материал	стандарт
Цветность	Pantone 301C



При наличии креплений в углах таблички используйте макет с соответствующими отступами, находящийся в прилагающемся файле.

Размер	800x550
Печать	стандарт
Материал	стандарт
Цветность	Pantone 301C



При наличии креплений в углах таблички используйте макет с соответствующими отступами, находящийся в прилагающемся файле.

Возможные формулировки:

«Центр обслуживания клиентов»

«Пункт по работе с потребителями»

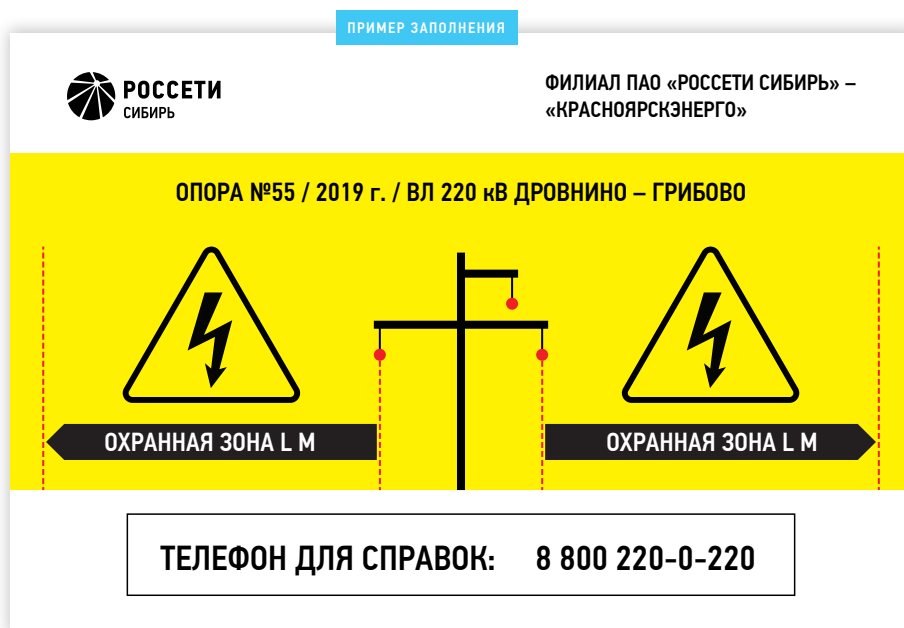
Пропорции **3x2**

Печать **стандарт**

Материал **стандарт**

Цветность **Pantone 301C**

ТАБЛИЧКИ ДЛЯ ВОЗДУШНЫХ И КАБЕЛЬНЫХ ЛИНИЙ ЭЛЕКТРОПЕРЕДАЧИ



Формат **3x2**

Печать **стандарт**

Материал **пластик**

Цветность **4:0**

Таблички

Размер, материалы, способы крепления, количество и характер схематичных изображений, информационное наполнение – в соответствии с требованиями к информационным знакам, размещаемым на подстанциях и линиях электропередачи.

Вертикальные таблички:




Внимание!

Не рекомендуется использовать вертикальный формат для табличек.

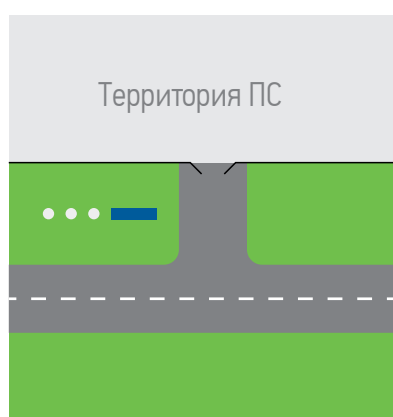
Исключением может быть ситуация, когда место размещения таблички не позволяет установить горизонтальный вариант.

На всех вертикальных табличках фирменный блок ПАО «Россети Сибирь», ДЗО или филиала, должен быть размещен сверху, по центру.

Информация об организации / здании / строении размещается в центре таблички



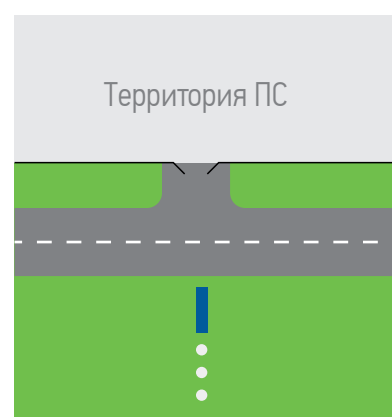
Варианты размещения:



Слева от дороги/входа




Справа от дороги/входа



Напротив дороги/входа

Стела и флаги устанавливаются рядом со входом на территорию подстанции.

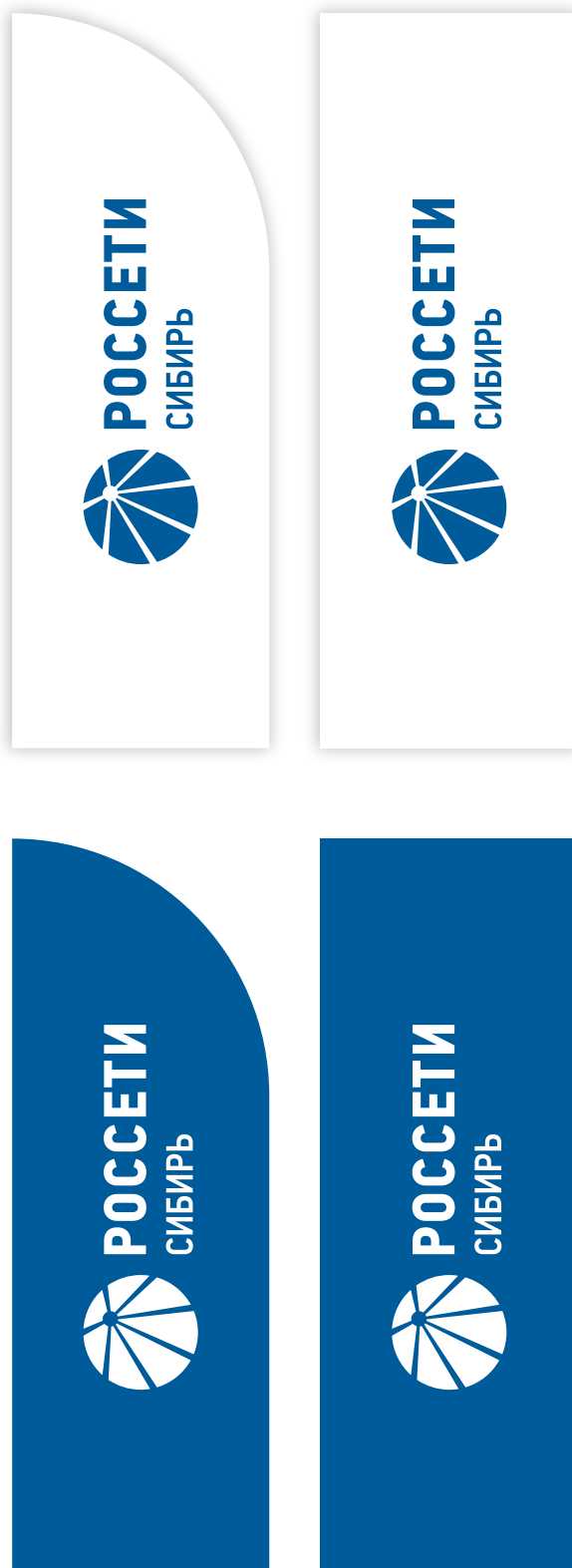
Установка стелы является необязательным оформлением подстанции.



Версия на белом фоне



Версия на синем фоне



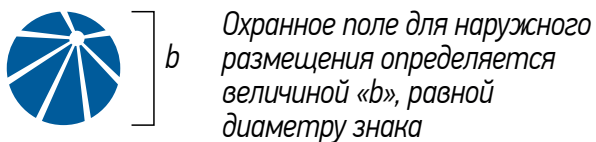

ПРАВИЛО ОХРАННОГО ПОЛЯ

Основное правило размещения фирменного блока на наружных поверхностях — это правило охранного поля.

ПРАВИЛО:

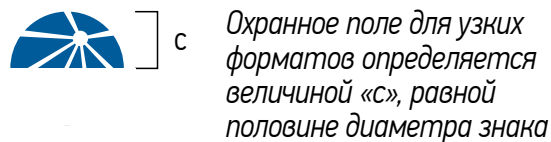
Охранное поле определяет минимально допустимое расстояние, на котором фирменный блок может быть размещен от края макета / поверхности / области / детали

Охранное поле для наружного размещения



Охранное поле для наружного размещения определяется величиной «b», равной диаметру знака


Охранное поле для узких форматов



Охранное поле для узких форматов определяется величиной «c», равной половине диаметра знака

Пример 1:

Верхний левый угол здания




Пример 2:

Дверь на производственном объекте




ОФОРМЛЕНИЕ ПРОИЗВОДСТВЕННЫХ ОБЪЕКТОВ



Основной цвет здания – серый. Двери, лестницы, кровля, металлические поверхности окрашиваются в синий цвет.

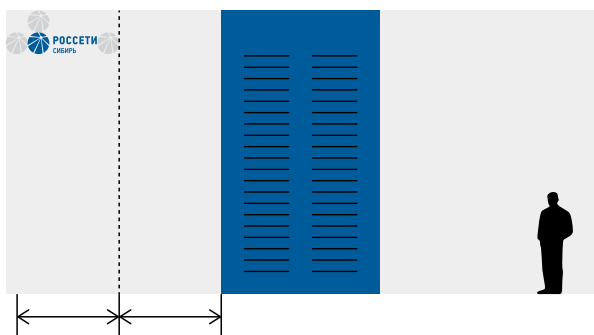
Цвет нанесения фирменного блока на серую поверхность – фирменный синий, на синюю поверхность – белый.

Фирменный блок наносится краской через трафарет на фасадных сторонах объекта



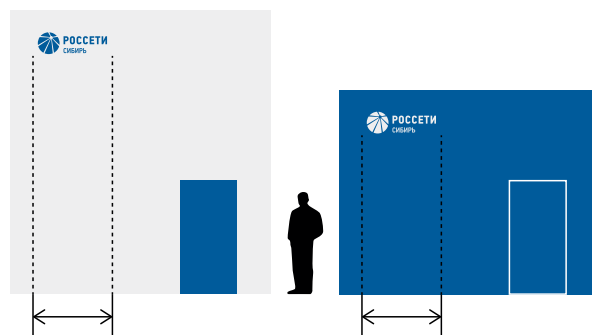
Фирменный блок наносится на ровную поверхность стены здания.

Для нанесения логотипа выбираются поверхности, которые лучше просматриваются с дороги, находятся при въезде на территорию, или в которых расположены входы



Габаритная ширина фирменного блока должна составлять не более половины ширины поверхности нанесения.

В абсолютном размере, площадь габаритного макета должна стремиться к значению в пределах 5-8% от площади поверхности нанесения



Размеры фирменных блоков на всех объектах, расположенных на одной территории, должны быть идентичными

Синий

СМУК 100 54 0 19

Pantone 301C

RGB 0 90 155

RAL 5017

Серый

СМУК 0 0 0 20

Pantone PANTONE Cool Gray 2 C

RGB 209 211 212

RAL 7047

Окончательные размеры фирменного блока согласовываются в проектной документации.

ОФОРМЛЕНИЕ ПРОИЗВОДСТВЕННЫХ ОБЪЕКТОВ


При оформлении объекта с выделением цокольной части или верхней части фасада придерживайтесь следующих пропорций:




Высота окраски цоколя – 400-500 мм




Высота окраски верха фасада – 300-400 мм



Бетонные ограждения окрашиваются только в цокольной части. Высота окрашивания – 400-500 мм



Сетчатые ограждения окрашиваются в синий цвет



Знак «Осторожно! Электрическое напряжение!» наносится на каждую открывающуюся створку дверей

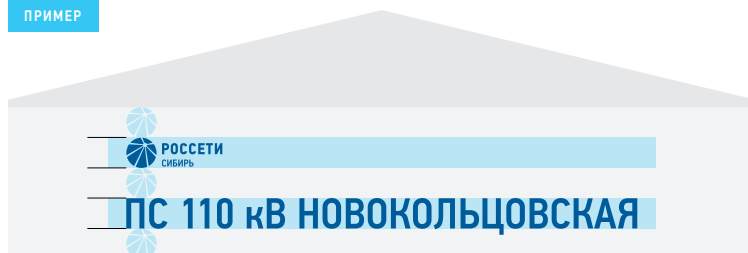
ОФОРМЛЕНИЕ ПОДСТАНЦИЙ

Подстанция оформляется «композицией» из фирменного блока и названия.


Рекомендуется оформлять ровную поверхность стены здания. Допускается оформление части стены, если в область

нанесения попадают окна, двери, решетки, конструктивные элементы и т.п. Для названия подстанции используется шрифт PF Din Text Cond Pro Medium.

ПРИМЕР




1 Высота фирменного блока должна быть равна высоте буквы «П».

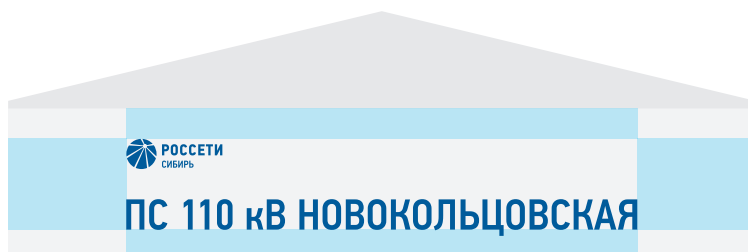


2 Расстояние между фирменным блоком и названием равно высоте фирменного блока (знака).

Минимальные отступы от верхнего, нижнего, левого и правого края поверхности также равны высоте фирменного блока (знака).




3 Фирменный блок выравнивается по левому краю названия.




4 «Композиция» выравнивается по центру и середине поверхности.

5 В оформлении здания фирменный блок используется только один раз.

ОФОРМЛЕНИЕ ДГУ



Фирменный блок должен быть нанесен на ровную поверхность



Не наносить фирменный блок на профлист. Нанести на ровную поверхность таблички



Табличка «Энергоснабжение мероприятия»
Пропорции: 3x2



Табличка на ДГУ с ТТХ
Пропорции: 3x2



Баннер «Энергоснабжение мероприятия»
Пропорции: 3x2

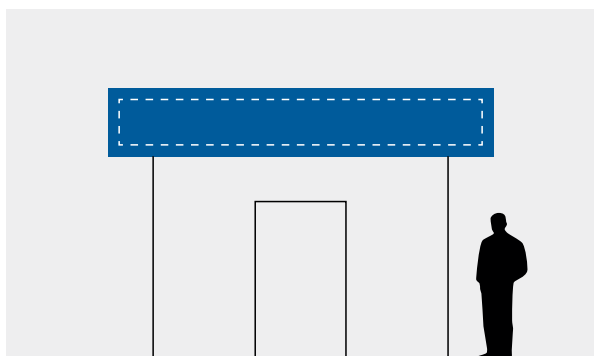


Модуль ограждения
Пропорции: 3x2

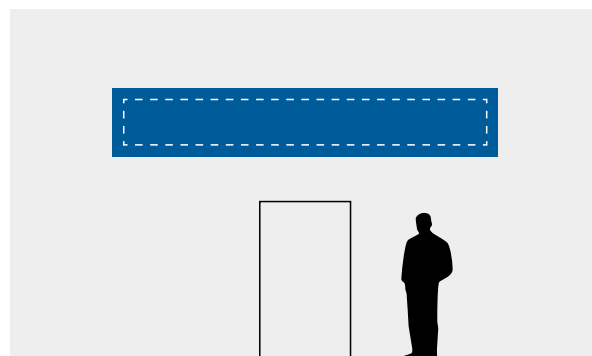
РАЗМЕЩЕНИЕ НА АДМИНИСТРАТИВНЫХ ЗДАНИЯХ

Размещение фирменного блока на фасадах административных зданий и его размеры, регулируются местным законодательством.


Допустимые места для размещения фирменного блока на зданиях:



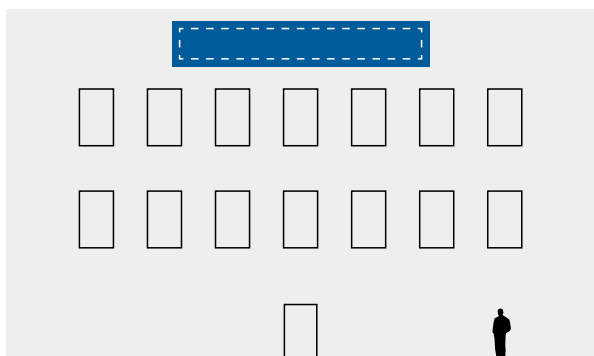
козырек над входом в здание,



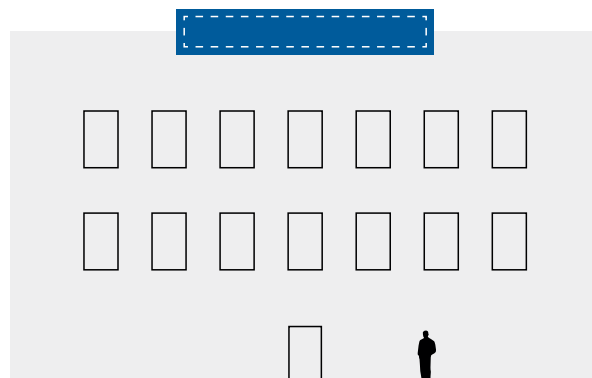
вывеска / баннер над входом в здание,



вывеска / баннер слева или справа от входа в здание,



вывеска / баннер на фасаде здания,



конструкция на крыше здания

РАЗМЕЩЕНИЕ НА АДМИНИСТРАТИВНЫХ ЗДАНИЯХ

Внимание!

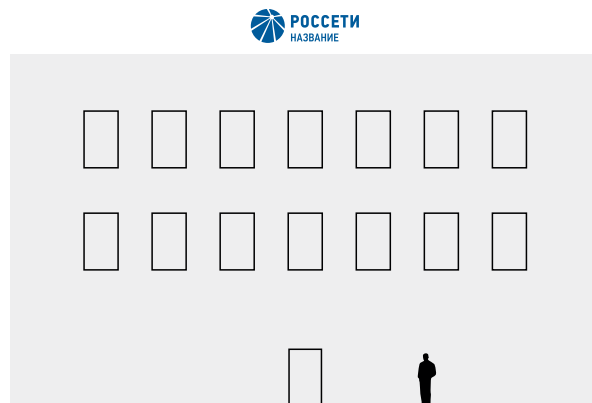
Фирменный блок может быть размещен, как самостоятельно, так и рядом с названием компании / здания / объекта.

Фирменный блок в оформлении здания может быть использован только один раз.

Фирменный блок должен быть размещен, в соответствии с правилом охранного поля.

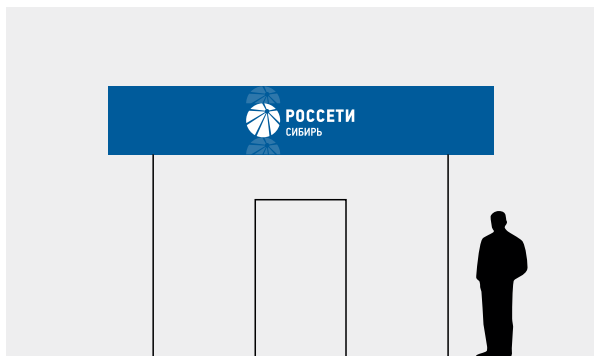
Пример 1:

Фирменный блок на крыше здания



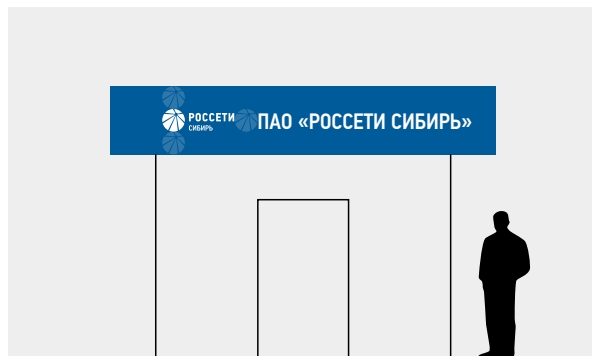
Пример 2:

Фирменный блок на козырьке над входом в здание, без названия компании (узкий формат)



Пример 3:

Фирменный блок на козырьке над входом в здание, с названием компании



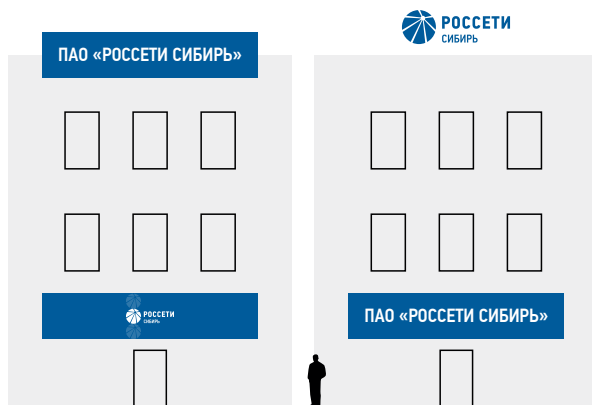
Пример 4:


Фирменный блок на фасаде здания, отдельно от названия компании на козырьке / вывеске



Примеры 5, 6:

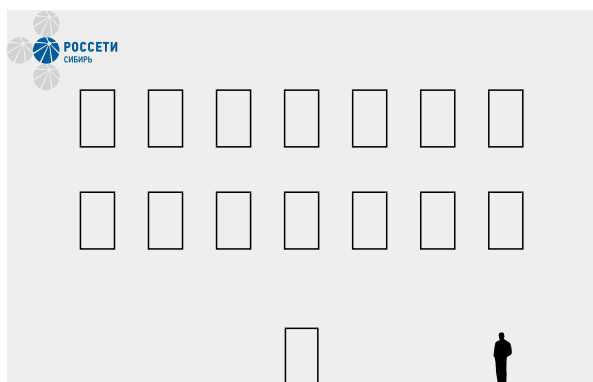
Фирменный блок на козырьке / вывеске или крыше, отдельно от названия компании






Пример 1:

Световая вывеска на фасаде здания, слева




Пример 2:

Световая вывеска на фасаде здания, справа



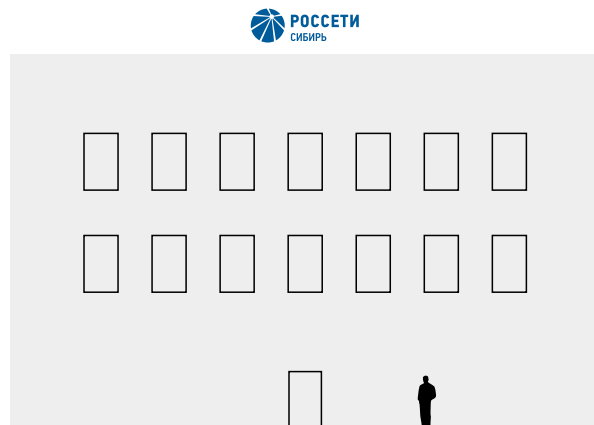
Пример 3:

Световая вывеска на торце здания, слева или справа



Пример 4:

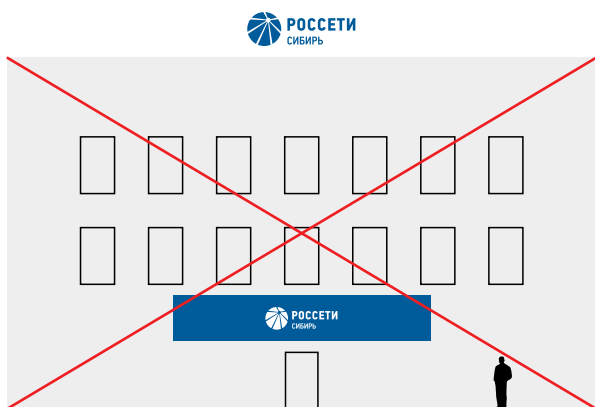
Световая вывеска на крыше здания



ПРИМЕРЫ НЕДОПУСТИМОГО РАЗМЕЩЕНИЯ НА ЗДАНИЯХ

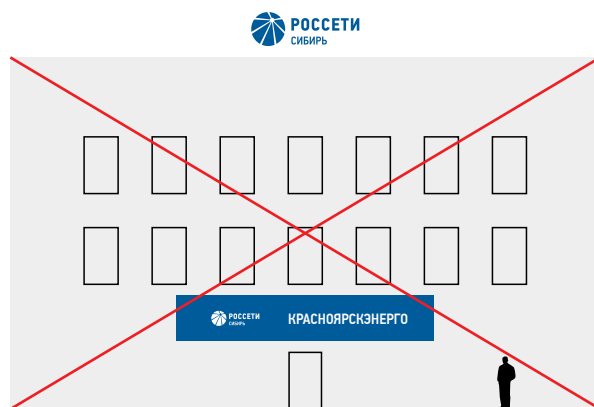
Пример 1:

Фирменный блок на крыше здания
и на вывеске



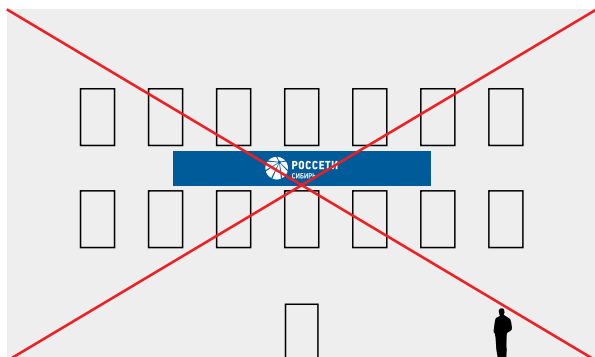
Пример 2:

Фирменный блок на крыше здания
и на вывеске рядом с названием филиала



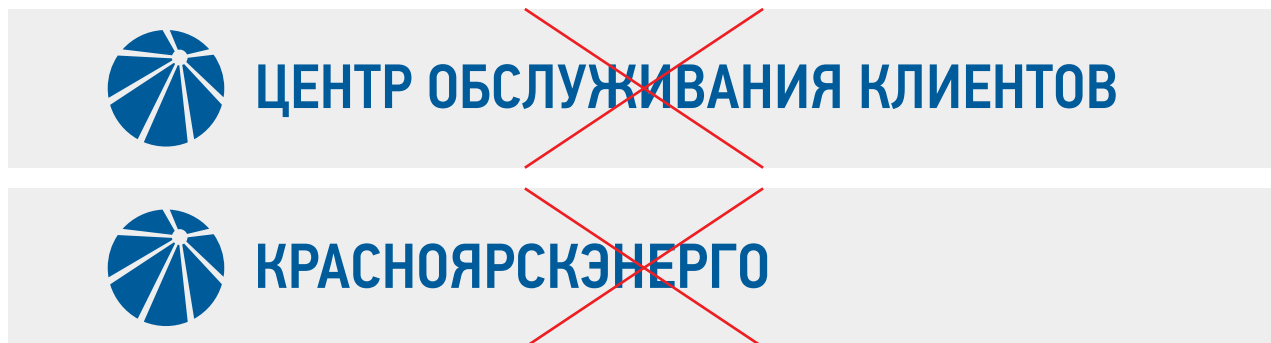
Пример 3:

Фирменный блок в слишком узком месте




ПРИМЕРЫ НЕДОПУСТИМОГО РАЗМЕЩЕНИЯ НА ЗДАНИЯХ


Запрещается:




использовать фирменный знак для оформления названия организации / объекта / здания,



использовать фирменный знак, как декоративный элемент в оформлении каких-либо объектов,



размещать фирменный блок на изогнутых поверхностях,



размещать фирменный блок слишком близко к краю поверхности, не соблюдая правила охранного поля,

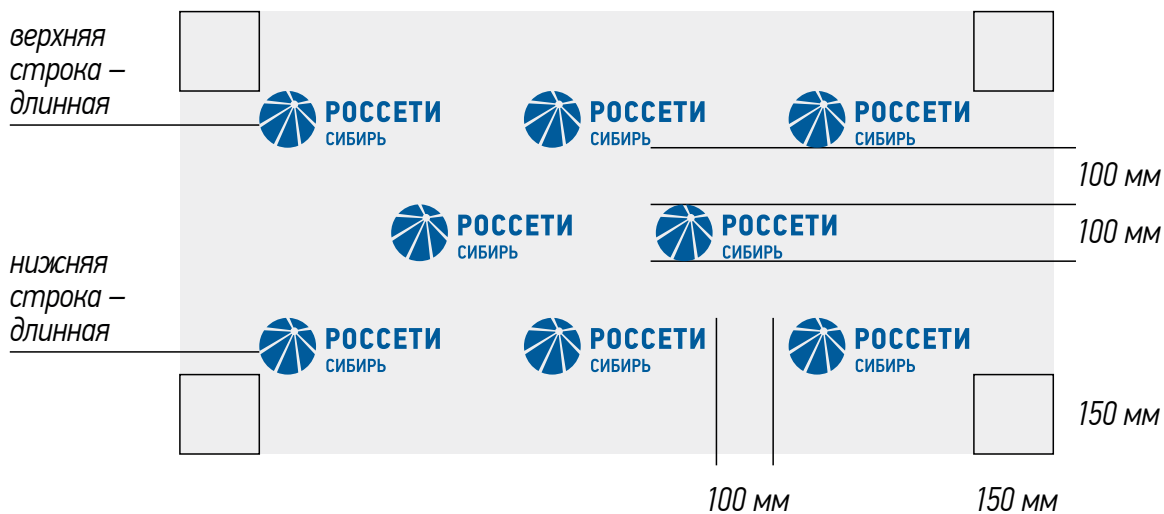


размещать фирменный знак отдельно от фирменного блока

06

ВНУТРЕННЕЕ ОФОРМЛЕНИЕ

БРЕНДВОЛ (ПРЕССВОЛ)



Для создания брендволла любого размера используйте следующие правила:

Высота фирменного блока, мм	100
Минимальное расстояние между фирменными блоками в строке, мм	100
Минимальное расстояние между строками, мм	100
Отступы от краев, мм	150



Примеры синего и белого брендволов 3000 x 2500 мм

Роллап со слоганом



Варианты слоганов:

- «Инфраструктурная основа экономики страны»
- «Вместе со страной»

Формат **80x200 см**

Печать **широкоформатная**

Материал **стандарт**

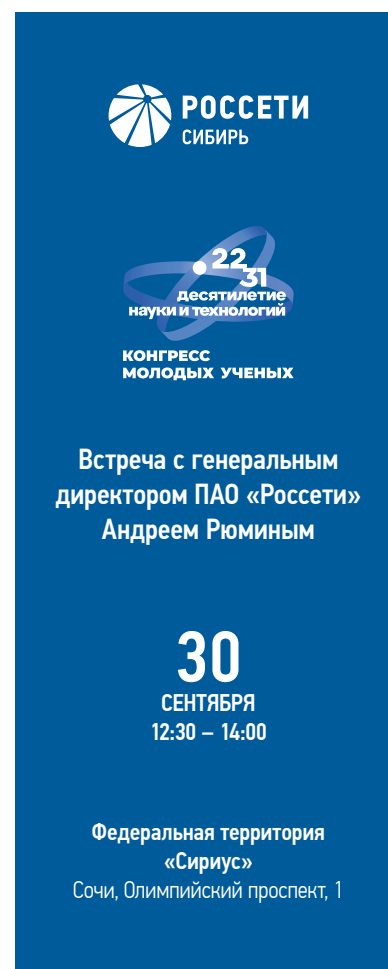
Цветность **4+0**

Роллап для собственного мероприятия



Необходимо указать название, даты и место проведения мероприятия

Роллап для совместного мероприятия



Необходимо вставить логотип, указать название, даты и место проведения мероприятия



РОССТЕТИ
СИБИРЬ

ИНФОРМАЦИОННЫЙ СТЕНД




Размер **1500x1150 мм**

Печать **стандарт**

Материал **пластик**

Цветность **Pantone 301C**



Цокольный этаж

- 001 Название кабинета
- 002 Название кабинета
- 003 Название кабинета
- 004 Название кабинета
- 005 Название кабинета

1 этаж



- 101 Название кабинета
- 102 Название кабинета
- 103 Название кабинета
- 104 Название кабинета
- 105 Название кабинета

2 этаж

- 201 Название кабинета
- 202 Название кабинета
- 203 Название кабинета
- 204 Название кабинета
- 205 Название кабинета



Департамент по реализации
услуг и взаимодействия
с клиентами




Формат **А3**
Печать **стандарт**
Материал **пластик/металл**
Цветность **Pantone 301C**



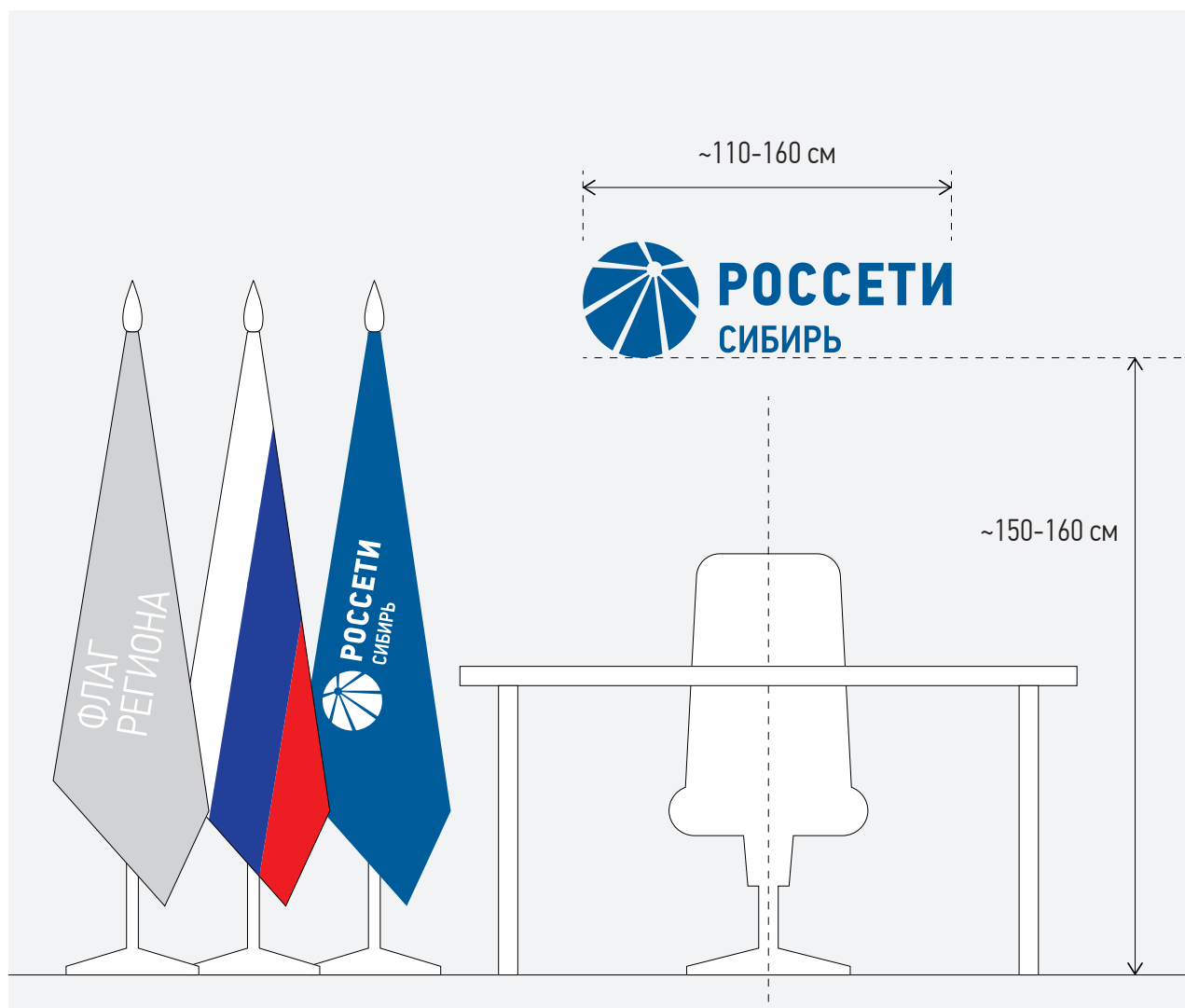
Табличка с постоянной информацией



Табличка со сменной информацией




Табличка с названием департамента



Переговорная ДЗО и филиала

 Помещения

Фирменный блок размещается на стене на высоте, примерно, 150-160 см от пола. Фирменный блок может быть изготовлен в объеме, наклеен или нанесен на поверхность стены иным способом. Порядок расположения флагов, слева направо: флаг региона, флаг РФ, флаг ДЗО. Также допускается использование брендволла.




Переговорная ДЗО и филиала

📁 Помещения

Фирменный блок размещается на стене на высоте, примерно, 150-160 см от пола. Фирменный блок может быть изготовлен в объеме, наклеен или нанесен на поверхность стены иным способом. Порядок расположения флагов, слева направо: флаг региона, флаг РФ, флаг ПАО «Россети». Также допускается использование брендволла.

07

ОФОРМЛЕНИЕ ПРОДУКЦИИ ДЛЯ ПЕРСОНАЛА



Внешний вид (цветовая гамма) специальной одежды определяется в соответствии с описанием принципов ее оформления, приведенным на страницах 83–84 настоящего Руководства.

При использовании элементов фирменного стиля на специальной одежде шеврон с фирменным блоком филиала или ДЗО ПАО «Россети», выполненным синим цветом на белом фоне, размещается на левой стороне груди. Надпись «Россети» наносится на спине белым цветом и может быть следующих размеров:

- 300x55 мм
- 220x42 мм

Шеврон с двухуровневым фирменным блоком филиала или ДЗО ПАО «Россети» используется в следующих размерах:

- 100x40 мм
- 90x30 мм
- 80x25 мм

Костюм для защиты от термических рисков электрической дуги из термостойких материалов с постоянными защитными свойствами:

Цветовое сочетание:

- основной цвет – синий (темно-синий)
- цвет отделки – устанавливается техническим заданием, входящим в состав закупочной документации

Элементы фирменного стиля:

- на груди – шеврон 100x40 мм
- на спине – надпись 300x55 мм

Куртка-рубашка для защиты от термических рисков электрической дуги из термостойких материалов с постоянными защитными свойствами:

Цветовое сочетание:

- основной цвет – красный, синий (темно-синий) устанавливается техническим заданием, входящим в состав закупочной документации

Элементы фирменного стиля:

- на груди – шеврон 100x40 мм

Куртка-накидка для защиты от термических рисков электрической дуги из термостойких материалов с постоянными защитными свойствами:

Цветовое сочетание:

- основной цвет – красный, синий (устанавливается техническим заданием, входящим в состав закупочной документации)
- цвет отделки – синий (темно-синий)

Элементы фирменного стиля:

- на груди – шеврон 100x40 мм
- на спине – надпись 300x55 мм

Костюм для защиты от термических рисков электрической дуги и пониженных температур из термостойких материалов с постоянными защитными свойствами:

Цветовое сочетание

- основной цвет – синий (темно-синий)
- цвет отделки – устанавливается техническим заданием, входящим в состав закупочной документации

Элементы фирменного стиля:

- на груди – шеврон 100x40 мм
- на спине – надпись 300x55 мм

Костюм для защиты от термических рисков электрической дуги и вредных биологических факторов (клещей и кровососущих насекомых) из термостойких материалов с постоянными защитными свойствами:

Цветовое сочетание:

- основной цвет – синий (темно-синий)
- цвет отделки – устанавливается техническим заданием, входящим в состав закупочной документации

Элементы фирменного стиля:

- на груди – шеврон 100x40 мм
- на спине – надпись 300x55 мм

Плащ термостойкий для защиты от воды:

Цветовое сочетание:

- основной цвет – синий (темно-синий)
- цвет отделки – красный (устанавливается техническим заданием, входящим в состав закупочной документации)

Элементы фирменного стиля:

- на груди – шеврон 100x40 мм

Каска защитная термостойкая с щитком защитным лицевым с термостойкой окантовкой:

Цветовое сочетание:

- основной цвет – красный, белый (устанавливается техническим заданием, входящим в состав закупочной документации)

Элементы фирменного стиля:

- на передней части наклейка 60x50(30) мм с двухуровневым фирменным блоком филиала или ДЗО ПАО «Россети».

Цветовое исполнение:

- белая надпись на прозрачном фоне для касок красного цвета
- синяя надпись на прозрачном фоне для касок белого цвета

Комплект индивидуальный экранирующий для защиты от электрических полей промышленной частоты ЭП-1:

Цветовое сочетание:

- основной цвет – серый
- цвет отделки – оранжевый и синий (темно-синий)

Элементы фирменного стиля:

- на груди – шеврон 100x40 мм
- на спине – надпись 300x55 мм

Комплект индивидуальный экранирующий для защиты от электрических полей промышленной частоты и пониженных температур ЭП-3:

Цветовое сочетание:

- основной цвет – синий (темно-синий)
- цвет отделки – оранжевый

Элементы фирменного стиля:

- на груди – шеврон 100x40 мм
- на спине – надпись 300x55 мм

Комплект индивидуальный для защиты от поражения электрическим током ЭП-4(0)л:

Цветовое сочетание:

- основной цвет – серый

- цвет отделки – оранжевый и синий (темно-синий)

Элементы фирменного стиля:

- на груди – шеврон 100x40 мм
- на спине – надпись 300x55 мм

Комплект индивидуальный для защиты от поражения электрическим током и пониженных температур ЭП-4(0)з:

Цветовое сочетание:

- основной цвет – синий (темно-синий)
- цвет отделки – оранжевый

Элементы фирменного стиля:

- на груди – шеврон 100x40 мм
- на спине – надпись 300x55 мм

Костюм для защиты от общих производственных загрязнений и механических воздействий (стирания), вредных биологических факторов (клещей и кровососущих насекомых):

Цветовое сочетание:

- основной цвет – синий (темно-синий)
- цвет отделки – серый

Элементы фирменного стиля:

- на груди – шеврон 90x30 мм
- на спине – надпись 300x55 мм

Костюм мужской для защиты от общих производственных загрязнений и механических воздействий (порезов) с защитой верхней части тела и ног от порезов ручной цепной пилой:

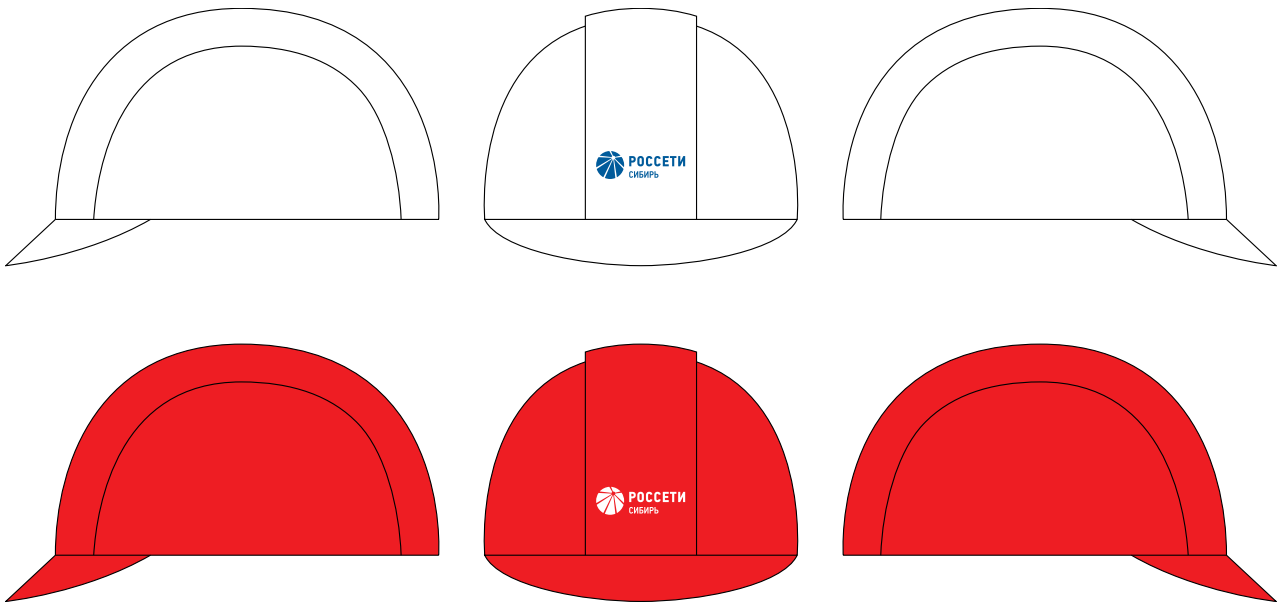
Цветовое сочетание:

- основной цвет – черный, серый
- цвет отделки – желтый (флуоресцентный)

Элементы фирменного стиля:

- на груди – шеврон 80x25 мм
- на спине – надпись 220x42 мм

КАСКА





Вариант 1

Вариант 2

Допускается использование разных цветов формы в командных соревнованиях

